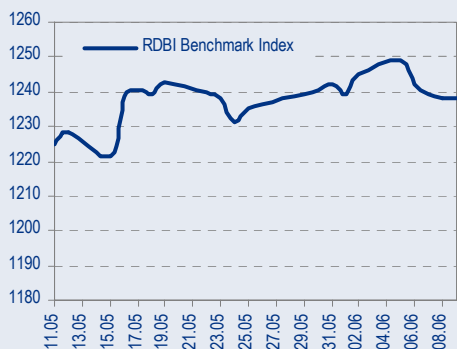
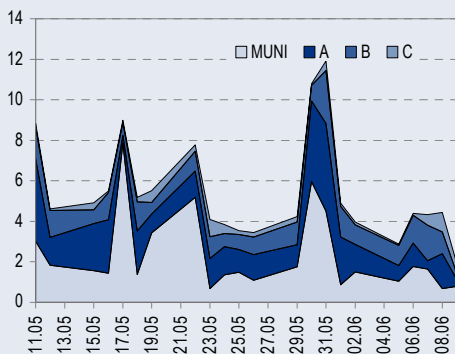




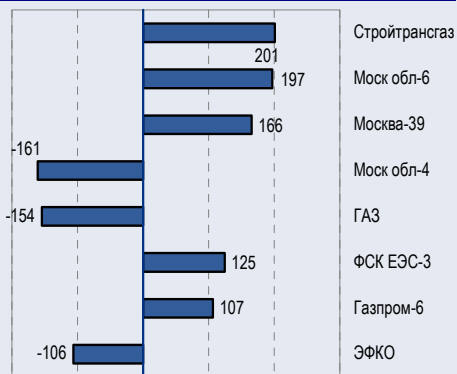
BENCHMARK INDEX КОРПОРАТИВНЫХ ОБЛИГАЦИЙ



ОБОРОТЫ ВТОРИЧНОГО РЫНКА КОРПОРАТИВНЫЕ И МУНИЦИПАЛЬНЫЕ ОБЛИГАЦИИ (БИРЖА И РПС, МЛРД РУБ.)



ЛИДЕРЫ ТОРГОВЫХ ОБОРОТОВ БИРЖА И РПС, МЛН РУБ. (СО ЗНАКОМ ИЗМЕНЕНИЯ ЦЕНЫ)



МАКРОСТАТИСТИКА

	13.06.2006	Пред. день
Остатки на корсчетах ЦБ, млрд руб.	353,2	367,2
Обменный курс ЦБ РФ, руб.	27,01	26,88
Обменный курс USD/EUR	1,2583	1,2583
Цена на нефть URALS, \$/барр.	64,07	64,07
Резервы ЦБ РФ, млрд \$ *	247,0	3,7
MIBOR, %	2,5	2,2
Ставки overnight (оценка ФК Уралсиб)		
Банки первого круга, %	1,5-2,0	2,0-2,5
Банки второго круга, %	1,8-2,3	2,5-3,0
Банки третьего круга, %	2,0-2,3	2,8-3,0

*Предыдущая неделя

РЫНОК РУБЛЕВЫХ ОБЛИГАЦИЙ

Продолжившийся отток ликвидности с мировых фондовых рынков в пятницу не смог помешать традиционному пятничному росту котировок на рынке рублевых бондов, тем более что инвесторам предстояло провести в купоне не два, а три дня.

В первой половине торговой сессии наибольшим спросом пользовались высокодоходные корпоративные выпуски. К середине дня рыночный акцент сместился в сторону длинных бумаг Москвы и Мос области.

Отсутствие единого тренда наблюдалось в секторе госбумаг, где цены выпусков слабо двигались на фоне ценового падения в четверг и очередного аукциона. Напомним, что завтра Минфин проведет доразмещение выпуска ОФЗ 46018 объемом 9 млрд руб.

Коррекция мировых фондовых рынков, а также расширяющиеся спреды евробондов развивающихся стран будет ограничивать оптимизм на внутреннем рынке на этой неделе. Мы рекомендуем воздержаться от вложений в длинные голубые фишки и обратить внимание на среднесрочные инструменты (10-24 мес.) 2-3 эшелонов корпоративного сектора..... [стр.3](#)

ТАКЖЕ В НОМЕРЕ

ЛУКОЙЛ

Компания участвует в тендере на покупку НПЗ, расположенного в Нидерландах

Комментарии председателя ЦБ РФ Сергея Игнатьева свидетельствуют, что денежные власти до сих пор не достигли консенсуса в отношении валютной политики и средств контроля над инфляцией. Хотя, на наш взгляд, у ЦБ РФ не остается выбора, и ему придется согласиться на дальнейшее укрепление рубля, сопротивление банка каким-либо быстрым переменам в валютнообменной политике означает, что укрепление, скорее всего, будет умеренным и не выйдет из-под контроля..... [стр.4](#)

ГАЗПРОМ

Запасы газа увеличились на 12% в 2005 г.

..... [стр.4](#)

МТС

**Выручка снизится, прибыльность возрастет
Прогноз показателей за I квартал 2006 г. по US GAAP**

Небольшое снижение выручки в I квартале 2006 г. не вызывает удивления, так же как и улучшение прибыльности, поскольку оба явления связаны с сезонными факторами. МТС сохраняет хорошие долгосрочные перспективы увеличения абонентской базы и в России, и за ее пределами. Финансовое положение компании должно несколько улучшиться во II-III кварталах 2006 г. в результате сезонного роста пользования мобильной связью. Кроме того, мы ожидаем от менеджмента МТС реализации новой стратегии по повышению операционной эффективности..... [стр.4](#)

СТАТИСТИКА [стр.6](#)

Новости

✦ Рейтинговое агентство Standard&Poor's отозвало по просьбе компании рейтинг корпоративного управления ОАО «Ростелеком».

✦ 14 июня 2006 года состоится аукцион по размещению облигаций федерального займа с амортизацией долга дополнительного выпуска № 46018RMFS. [Cbonds]

✦ Ставка 7 купона по облигациям ЗАО СМАРТС второго выпуска установлена в размере 14% годовых. [Cbonds]



Новости

- ✦ Рейтинговое агентство Standard&Poor's отозвало по просьбе компании рейтинг корпоративного управления ОАО «Ростелеком».
- ✦ 14 июня 2006 года состоится аукцион по размещению облигаций федерального займа с амортизацией долга дополнительного выпуска № 46018RMFS. [Cbonds]
- ✦ Ставка 7 купона по облигациям ЗАО СМАРТС второго выпуска установлена в размере 14% годовых. [Cbonds]
- ✦ До конца года сеть магазинов «Магнит» выкупит 49% своей нижегородской компании «Тандем» у двух других совладельцев — Игоря Канашкина и Евгения Осокина. [Ведомости]
- ✦ Сеть дискаунтеров «Дикси» планирует к существующим жестким дискаунтерам «Дикси» и гипермаркетам «Мегамарт» добавить универсамы под названием «Минимарт». А к осени все три формата могут быть переведены под единый бренд, который сейчас разрабатывается. [Ведомости]
- ✦ Норильский никель и ВНР Billiton создали СП на паритетной основе для геологоразведочных работ в Западной Сибири и на Северо-Западе России. [Reuters]
- ✦ 21 июня на ММВБ начнется размещение облигаций 2 серии ОАО «Мечел» общим объемом 5 млрд руб. [Cbonds]



Рынок рублевых облигаций

КОММЕНТАРИИ ПО РЫНКУ

События

Продолжившийся отток ликвидности с мировых фондовых рынков в пятницу не смог помешать традиционному пятничному росту котировок на рынке рублевых облигаций, тем более что инвесторам предстояло провести в купоне не два, а три дня.

В первой половине торговой сессии наибольшим спросом пользовались высокодоходные корпоративные выпуски. К середине дня рыночный акцент сместился в сторону длинных бумаг Москвы и Мос области.

Отсутствие единого тренда наблюдалось в секторе госбумаг, где цены выпусков слабо двигались на фоне ценового падения в четверг и очередного аукциона. Напомним, что завтра Минфин проведет доразмещение выпуска ОФЗ 46018 объемом 9 млрд руб.

Валютный рынок

Сокращение дефицита торгового баланса США вызвало дальнейшее укрепление курса доллара. За последнюю неделю евро потеряло 3%, параллельное снижение курса рубля составило 40 копеек, и мы считаем, что сохранение подобного тренда на валютном рынке может вызвать желание нерезидентов зафиксировать прибыль в рублевых инструментах.

Treasuries

Пятничное выступление Бена Бернанке не пролило света на дальнейшую политику ФРС. Вместо животрепещущего вопроса процентных ставок глава Феда затронул тему международных финансовых стандартов, позволив инвесторам перевести дух перед большим объемом экономической статистики на этой неделе.

Сегодня в 16.30 мск будет опубликован индекс цен производителей за май, а также индикатор розничных продаж. В случае если майский PPI окажется более высоким чем ожидания экономистов, кривая UST, принявшая инверсивный вид в последние дни, может вернуться к традиционному для нее виду.

МОИА – новая оферта снова делает выпуск годовым

Правительство московской области на прошлой неделе объявило, что предоставит дополнительную оферту по облигациям МОИА. Таким образом, наша рекомендация (см. обзор «МОИА – более 10% за 2-месячный долг московской области») оказалась верной, и мы по-прежнему считаем покупку годовых облигаций с риском Московской области с доходностью 9,9% привлекательным вложением и рекомендуем инвесторам сохранять бумагу в портфеле.

Торговые идеи:

В пятницу на ММВБ начались вторичные торги по выпуску компании Лаверна. Мы считаем, что справедливая доходность по выпуску Лаверна к оферте через 10 мес. составляет 11%, чему соответствует цена 100,39% – и рекомендуем держать бумагу инвесторам, купившим облигации на аукционе.

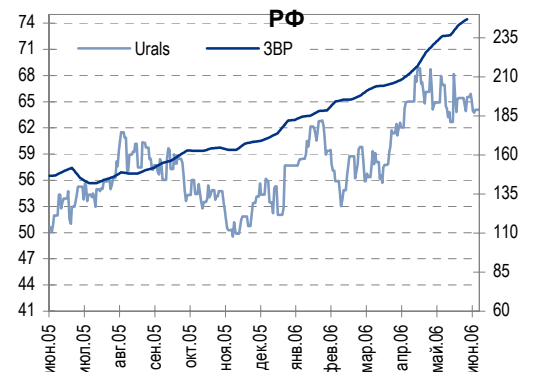
Из недооцененных выпусков мы рекомендуем к покупке Сибирьтел-4 с целью 104,75%-104,80%. Большой объем предложения по бумаге обвалили котировки выпуска на 50 б.п., и в настоящий момент Сибирьтел-4 выглядит неоправданно дешево.

Мы по-прежнему считаем недооцененными выпуски Талосто, Инком-Лада-2 и Мастер-Банк-2.

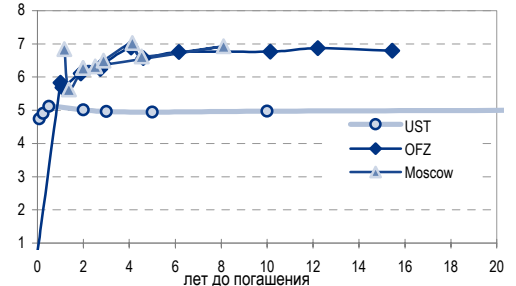
На этой неделе

Коррекция мировых фондовых рынков, а также расширяющиеся спреды еврооблигаций развивающихся стран будут ограничивать оптимизм на

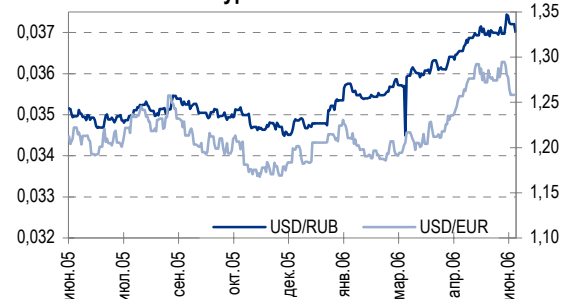
Цены на нефть и резервы ЦБ



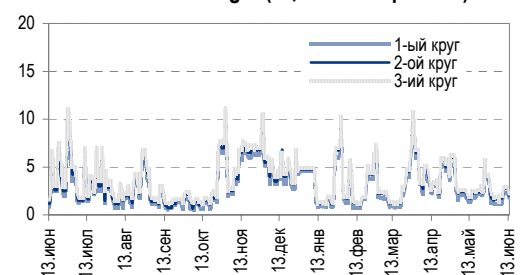
Кривая доходности UST, ОФЗ и Москвы



Курсы валют



Ставки Overnight (оценка ФК Уралсиб)





внутреннем рынке на этой неделе. Мы рекомендуем воздержаться от вложений в длинные голубые фишки и обратить внимание на среднесрочные инструменты (10-24 мес.) 2-3 эшелонов корпоративного сектора.

Анастасия Залеская, zal_av@uralsib.ru

ЛУКОЙЛ

Компания участвует в тендере на покупку НПЗ, расположенного в Нидерландах

ЛУКОЙЛ претендует на НПЗ Kuwait Petroleum Corporation. Как сообщает агентство Reuters со ссылкой на главу ЛУКОЙЛа Вагита Алекперова, компания участвует в тендере на покупку НПЗ Kuwait Petroleum Corporation, расположенного в Нидерландах. Такая стратегия позволит компании оптимизировать логистику и выиграть от роста рентабельности нефтепереработки.

Мощность НПЗ – 4 млн т нефти в год. По данным СМИ, в прошлом месяце НПЗ Kuwait Petroleum Corporation объявил о том, что поступило 15 заявок на его приобретение. Данный НПЗ расположен в Нидерландах и способен перерабатывать около 4 млн т нефти в год.

*Каюс Рапану, rap_ca@uralsib.ru
Алексей Кормициков, kor_an@uralsib.ru
Анна Юдина, udi_an@uralsib.ru*

ГАЗПРОМ

Запасы газа увеличились на 12% в 2005 г.

Запасы Газпрома в 2005 г. выросли на 12%... Как сообщили на прошлой неделе СМИ со ссылкой на DeGolyer&MacNaughton, объем газовых запасов Газпрома в 2005 г. увеличился на 12% с уровня 2004 г. и составил 20,4 трлн куб. м. Запасы нефти и конденсата компании выросли на 24% – с 799 млн т в 2004 г. до 990 млн т в 2005 г.

...а стоимость запасов – в 1,7 раза. По оценкам DeGolyer&MacNaughton, текущая стоимость запасов нефти и газа – 138,6 млрд долл. Это в 1,7 раза больше, чем год назад.

*Каюс Рапану, rap_ca@uralsib.ru
Алексей Кормициков, kor_an@uralsib.ru
Анна Юдина, udi_an@uralsib.ru*

МТС

Выручка снизится, прибыльность возрастет Прогноз показателей за I квартал 2006 г. по US GAAP

Прочные фундаментальные показатели. Небольшое снижение выручки в I квартале 2006 г. не вызывает удивления, так же как и улучшение прибыльности, поскольку оба явления связаны с сезонными факторами. МТС сохраняет хорошие долгосрочные перспективы увеличения абонентской базы и в России, и за ее пределами. Финансовое положение компании должно несколько улучшиться во II–III кварталах 2006 г. в результате сезонного роста пользования мобильной связью. Кроме того, мы ожидаем от менеджмента МТС реализации новой стратегии по повышению операционной эффективности.

Сезонный рост прибыльности, небольшое снижение выручки. МТС планирует опубликовать финансовую отчетность по US GAAP за I квартал 2006 г. 15 июня. По нашей оценке, выручка компании снизится на 4% относительно предыдущего квартала до 1,3 млрд долл., несмотря



на рост абонентской базы. EBITDA, по нашей оценке, возрастет на 4% относительно предыдущего квартала до 638 млн долл. благодаря сезонному снижению маркетинговых расходов и повышению операционной эффективности регионального бизнеса. Норма EBITDA улучшится на 4 п.п. до 50%, после того как в IV квартале 2005 г. она упала на 7 п.п. ARPU при этом снизится на 6% до 6,9 долл. в России и на 7% до 8,5 долл. на Украине.

Больше выданных SIM-карт, ниже ARPU

Основные операционные показатели

	I кв. 05	II кв. 05	III кв. 05	IV кв. 05	I кв. 06	Изм., %
ARPU в России, долл.	9,1	9,3	8,9	7,3	6,9	(5,5)
ARPU на Украине, долл.	10,0	10,8	10,8	9,1	8,5	(6,5)
Москва, абонентов	8,1	8,8	9,6	10,2	10,3	1,2
Регионы России, абонентов	22,5	25,3	29,2	34,0	35,6	4,6
УМС, абонентов	8,1	9,5	10,9	13,3	14,5	8,8

Источники: МТС, оценка УРАЛСИБа

Сезонные факторы

негативно влияют на выручку

Отчет о прибылях и убытках МТС по US GAAP, млн долл.

	I кв. 05	IV кв. 05	I кв. 06П	Изм. за кв., %	Изм. за год, %
Выручка	1 057	1 332	1 281	(3,8)	21,2
Себестоимость реализации	203	282	312	10,8	53,9
расходы	297	399	331	(17,0)	11,6
ЕБИТДА	537	613	638	4,1	18,8
<i>ЕБИТДА marg., %</i>	<i>50,8</i>	<i>46,0</i>	<i>49,8</i>	<i>3,8 n.p.</i>	<i>(1,0) n.p.</i>
Износ и амортизация	198	250	266	6,2	34,2
ЕБИТ	339	363	372	2,6	9,8
<i>Норма ЕБИТ, %</i>	<i>32,0</i>	<i>27,2</i>	<i>29,0</i>	<i>1,8 n.p.</i>	<i>(3,0) n.p.</i>
Чистая прибыль	232	243	246	1,4	5,8
<i>Норма чистой прибыли, %</i>	<i>22,0</i>	<i>18,2</i>	<i>19,2</i>	<i>1,0 n.p.</i>	<i>(2,8) n.p.</i>

Источники: МТС, оценка УРАЛСИБа

Константин Чернышев, che_kb@uralsib.ru
Станислав Юдин, yud_sa@uralsib.ru



Рынок рублевых облигаций

Выпуск	Объем выпуска, млн. руб.	Купонная ставка, %	Дата			Месяцев до		Цена	Изм.	Торговый объем, руб.	Котировки		Доходность, %				DVO1	Рейтинг		Сред. бп	
			купона	оферты	погаш.	офрт.	погаш.				покупка	продажа	офрт.	погаш.	HPR	текущ.		S&P/M	Уралсиб		
КОРПОРАТИВНЫЕ ОБЛИГАЦИИ																					
ГОСКОМПАНИИ																					
Аижк	1 070	11,00	01.дек.06		01.дек.08		30,2				109,25										
Аижк-2	1 500	11,00	01.авг.06		01.фев.10		44,4	111,25	-0,50	1 112 500	111,00	111,95		7,56	9,89	3,25				111	
Аижк-3	2 250	9,40	15.июл.06		15.окт.10		53,0				105,85	106,35									
Аижк-4	900	8,70	01.авг.06		01.фев.12		68,8				106,00	107,00									
Аижк-5	2 200	7,35	15.июл.06		15.окт.12		77,3				99,05	99,85									
Аижк-6	2 500	7,40	15.июл.06		15.июл.14		98,6					99,90									
ВТБ-4	5 000	6,50	21.сен.06		19.мар.09		33,8					100,30									
ВТБ-5	15 000	6,20	27.июл.06	26.апр.07	17.окт.13	10,7	89,6				99,50	100,05								BBB/Baa2	
Газпром-3	10 000	8,11	22.июл.06		18.январ.07		7,4				101,25	101,40								BBB/Baa2	
Газпром-4	5 000	8,22	16.авг.06		10.фев.10		44,7	103,85	0,07	9 762 150	103,75	103,90		7,13	7,92	3,16				BB+/Baa2	
Газпром-5	5 000	7,58	10.окт.06		09.окт.07		16,2				101,55	101,80								BB+/Baa2	
Газпром-6	5 000	6,95	10.авг.06		06.авг.09		38,5	99,97	0,07	106 506 517	99,80	100,00		7,08	6,95	2,70				BB+/Baa2	
РЖД-2	4 000	7,75	06.дек.06		05.дек.07		18,1				101,50									BBB-/ruAA+/Baa2	
РЖД-3	4 000	8,33	06.дек.06		02.дек.09		42,4	104,20	0,04	1 110 754	104,15	104,18		7,07	7,99	3,02				BBB-/ruAA+/Baa2	
РЖД-4	10 000	6,59	15.июн.06		14.июн.07		12,3				100,25	101,75								BBB-/ruAA+/Baa2	
РЖД-5	10 000	6,67	28.июл.06		23.январ.09		32,0	99,26	-0,28	1 929 592	99,25	99,75		7,10	6,72	2,27				BBB-/ruAA+/Baa2	
РЖД-6	10 000	7,35	15.ноя.06		10.ноя.10		53,8	100,80	0,02	16 298 453	100,76	100,85		7,26	7,29	3,63				BBB-/ruAA+/Baa2	
РЖД-7	5 000	7,55	15.ноя.06		07.ноя.12		78,1	101,75	-0,24	22 538 010	101,70	101,80		7,33	7,42	4,95				BBB-/ruAA+/Baa2	
ФСК ЭЭС	5 000	8,80	20.июн.06		18.дек.07		18,6			20 610 000	102,80	103,20								B+/ruA+	
ФСК ЭЭС-2	7 000	8,25	20.июн.06		22.июн.10		49,1	102,90	0,00	25 725	102,81	102,95		7,54	8,02	3,37				B+/ruA+	
ФСК ЭЭС-3	7 000	7,10	16.июн.06		12.дек.08		30,6	99,75	0,05	124 688 498	99,70	99,80		7,34	7,12	2,18				B+/ruA+	
СЫРЬЕ																					
Итера	1 200	9,75	07.дек.06		07.дек.07		18,2	101,21	-0,05	101 697 250	101,20	101,50		9,06	9,63	1,33				315	
Лукойл	6 000	7,25	21.ноя.06	20.ноя.07	17.ноя.09	17,6	41,9	100,99	0,10	111 087	100,87	101,00	6,63	7,04	7,18	2,94				BB/ruAA/Ba2	
Новатэк	1 000	9,40	30.ноя.06		30.ноя.06		5,8				100,00										
РуссНефть	7 000	9,25	16.июн.06	12.дек.08	10.дек.10	30,6	54,8														
СУЭК-2	1 000	8,50	17.авг.06		15.фев.07		8,4													C	
Татнефть-3	1 500	12,00	01.июл.06		01.июл.06		0,7				100,20	102,70								B-	
ТНК-ВР	3 000	15,00	28.ноя.06		28.ноя.06		5,7				103,50	105,00								A-	
Удмуртнефть	1 500	9,50	01.сен.06	01.дек.06	01.мар.08	5,8	21,0				100,20	100,35								BB/Ba2	
МЕТАЛЛУРГИЯ																					
Амурметалл	1 500	9,80	31.авг.06		26.фев.09		33,1	100,65	0,05	39 444 300	100,65	100,75			9,74						
Маир	500	12,30	04.июл.06		03.апр.07		9,9				100,21	100,70									
Макси-Групп	3 000	11,25	14.сен.06	13.сен.07	12.мар.09	15,4	33,6	98,75	-0,20	9 446 290	98,80	99,00	12,69		11,39	1,07				690	
Мечел-ТД	3 000	11,75	16.июн.06	16.июн.06	12.июн.09	0,2	36,6													B-	
РусАлФин-2	5 000	8,00	20.ноя.06		20.май.07		11,5				100,70	100,90								NR	
РусАлФин-3	6 000	7,20	21.сен.06		21.сен.08		27,8				99,10	99,24								NR	
Северсталь	3 000	8,10	29.июн.06		28.июн.07		12,8			50 650 000	101,15	101,30								B+/ruA+/B1	
ТЧМ-2	1 000				02.дек.07		18,0			10 000 000	100,00	100,33								A-	
Хайленд Голд	750	12,00	05.июл.06	04.окт.06	02.апр.08	3,9	22,1	100,30	0,00	8 024 000	100,30	100,30	11,47		10,80	11,96	0,29				574
ТЕЛЕКОМУНИКАЦИИ																					
ВолгаТел-2	3 000	8,20	05.дек.06	02.дек.08	30.ноя.10	30,2	54,5	99,54	-0,46	3 484 000	99,35	99,95	8,59		8,24	2,11				B+/ruA+	
ВолгаТел-3	2 300	8,50	05.дек.06		30.ноя.10		54,5				99,09	99,95								B+	
Дальсвязь	1 000	13,00	15.ноя.06		15.ноя.06		5,3				101,86	102,07								B-	
Дальсвязь-2	2 000	8,85	06.дек.06	04.июн.10	30.май.12	48,5	72,7													B-	
Дальсвязь-3	1 500	8,60	06.дек.06		03.июн.09		36,3													B-	
МГТС-4	1 500	7,10	25.окт.06	25.апр.07	22.апр.09	10,7	34,9				99,90									B+	
МГТС-5	1 500	8,30	28.ноя.06	29.май.07	25.май.10	11,8	48,2				100,50									BB-/ruAA-/Ba3	
Мегафон-2	1 500	9,28	11.окт.06		11.апр.07		10,2				100,00	102,80								BB-/ruAA-/Ba3	
Мегафон-3	3 000	9,25	17.окт.06		15.апр.08		22,5	103,05	0,00	5 152 500	103,00	103,05	7,58		8,98	1,67				B+	
С-Тел-2	1 500	7,50	05.июл.06		03.окт.07		16,0				99,00	100,20								B+	
С-Тел-3	1 500	9,25	31.авг.06	28.фев.08	24.фев.11	21,0	57,4	102,40	0,00	10 240 000	100,00	102,90	7,98		9,03	1,53				B+/ruA+	
Сибирьтел-3	1 530	14,50	14.июл.06		14.июл.06		1,2				100,52	100,66								B	
Сибирьтел-4	2 000	12,50	06.июл.06		05.июл.07		13,0	104,35	-0,05	11 498 500	104,31	104,50		8,33	11,98	1,00				B	
Сибирьтел-5	3 000	9,20	27.окт.06		25.апр.08		22,9			25 255 485	101,35	101,60								B	
Сибирьтел-6	2 000	7,85	21.сен.06	23.сен.08	16.сен.10	27,9	52,0				98,45	98,70								B	
СМАРТС-2	500	15,00	26.июн.06	26.июн.06	26.июн.07	0,6	12,7	100,00	0,09	2 000 000	100,00	100,10	15,04	10,48	14,06	15,00	0,04				B-
СМАРТС-3	1 000	14,10	03.окт.06	06.окт.06	29.сен.09	4,0	40,3	100,19	0,19	648 245	100,00	100,30	13,40		12,81	14,07	0,29				B-
Таттелеком	600	11,75	08.авг.06		06.май.07		11,0				100,00	103,20								B	
УрСИ-6	3 000	14,25	18.июл.06		18.июл.06		1,3				100,60	100,70								B+	
УрСИ-4	3 000	9,99	02.ноя.06		01.ноя.07		17,0	102,61	0,09	316 040	102,20	103,15		8,13	9,74	1,27				B+	
УрСИ-5	2 000	9,19	19.окт.06		17.апр.08		22,6	101,50	-0,49	60 911 015	101,50	101,70		8,46	9,05	1,64				B+	
УрСИ сер06	2 000	8,20	23.ноя.06	20.ноя.08	17.ноя.11	29,8	66,2	99,56	-0,02	5 071 030	99,50	99,65	8,58		8,24	2,08				B+	
УрСИ-7	3 000	8,40	19.сен.06	17.мар.09	13.мар.12	33,7	70,1				99,33	99,58								B+	
Центртел-3	2 000	12,35	15.сен.06		15.сен.06		3,3	101,10	-0,10	5 090 350	101,05	101,15		8,17	7,94	12,22	0,26				B-/ruBBB-
Центртел-4	5 623	13,80	19.авг.06		21.авг.09		39,0	113,73	0,07	29 116 001	113,71	113,80		8,97	12,13	2,85					



Рынок рублевых облигаций

Выпуск	Объем выпуска, млн. руб.	Купонная ставка, %	Дата			Месяцев до		Цена	Изм.	Торговый объем, руб.	Котировки		Доходность, %				DVO1	Рейтинг		Сред. бп		
			купона	оферты	погаш.	офрт.	погаш.				покупка	продажа	офрт.	погаш.	HPR	текущ.		S&P/M	Уралсиб			
КОРПОРАТИВНЫЕ ОБЛИГАЦИИ (продолжение)																						
ОГО-1	1 100	15,50	21.окт.06		22.апр.07		10,6	101,94	0,06	2 449 629	101,94	101,95		13,14	11,24	15,21	0,69		C+	741		
ОГО-2	1 200	12,95	27.авг.06		25.фев.09		33,1	100,20	0,20	2 004 000	99,95	100,22		0,88		12,92	2,33		C+	-550		
ОСТ-2	1 000	12,90	09.ноя.06	10.май.07	08.май.08		11,2	23,3	0,00	130 520	100,30	100,60	12,50		12,04	12,85	0,80		C+	677		
ОтелПек-2	1 000	10,25	22.авг.06	21.авг.07	17.фев.09		14,6	32,8			99,10	100,00										
Снаково-2	1 500	8,50	14.сен.06		11.сен.08			27,5			98,97	99,35								B-		
ПИТ-1	1 000	12,00	28.сен.06		28.сен.06			3,7	100,49		101,00	102,50		10,47	10,11	11,94	0,28		C	473		
ПИТ-2	1 500	14,25	25.сен.06	25.сен.06	23.мар.09		3,6	33,9			101,51	102,00								C		
ПраймДон	1 000	12,50	11.авг.06		10.ноя.06			5,1			100,00									C+		
Талосто	1 000	10,00	08.сен.06	14.сен.07	06.мар.09		15,4	33,4	100,98	0,85	36 366 839	100,10	100,28	9,21		9,90		1,13			341	
Черкизово	2 000	8,85	05.дек.06	02.дек.08	31.май.11		30,2	60,6														
ЭФКО	800	8,00	05.сен.06		05.сен.06			2,9	99,42	-0,04	106 331 700	99,35	99,55		10,66	10,25	8,05	0,22		C-	493	
ЭФКО-2	1 500	10,50	28.июл.06	26.янв.07	22.янв.10		7,7	44,1	100,33	0,03	20 207 588	100,30	100,40	10,16		9,58	10,47	0,58		C-	442	
розничная торговля																						
Виктория	1 500	9,90	03.авг.06	01.фев.07	29.янв.09		7,9	32,2			100,08	100,20										
Детский Мир	1 150	8,50	11.авг.06		29.янв.15			105,2	99,88	-0,12	4 994 000	99,40	99,95		8,70		8,51	5,79			195	
Дикая Орхидея	1 000	11,30	13.июл.06	12.апр.07	09.апр.09		10,2	34,5	100,10		5 495 738	100,06	100,20	11,64		10,98	11,29	0,73			591	
Дикси	3 000	9,25	21.сен.06		17.мар.11			58,1	99,70	-0,08	4 987 993	99,70	99,89		9,54		9,28	3,61			298	
Инком-Лада	700	17,00	24.авг.06	14.дек.06	22.июл.07		6,3	17,7	102,50	0,00	429 065	102,30	102,50	10,48		9,93	16,59	0,47		C	475	
Инком-Лада-2	1 400	11,75	18.авг.06	16.фев.07	12.фев.10		8,4	44,8	100,30	0,00	60 656 650	100,21	100,40	11,77		11,20	11,71	0,60		C	604	
Копейка	1 200	9,75	20.июн.06	19.дек.06	17.июн.08		6,4	24,6												B		
Копейка-2	4 000	8,70	23.авг.06	18.фев.09	15.фев.12		32,8	69,2			99,65	99,79								B		
Магнит	2 000	9,34	22.ноя.06		19.ноя.08			29,8			100,65	102,75										
Марта-Финанс	700	14,84	23.ноя.06		22.май.08			23,8	104,57	0,07	1 117 850	104,00	104,80		12,50		14,19	1,65			636	
Марта-Финанс-2	1 000	11,75	06.дек.06	07.июн.07	06.дек.09		12,1	42,5	99,96	-0,07	1 499 400	99,80	100,20	12,14		11,79	11,75	0,86			641	
Матрица	1 200	12,32	14.июн.06	13.июн.07	10.дек.08		12,3	30,5														
МИР	1 000	9,89	27.июн.06	27.дек.06	27.дек.06		6,7	18,9	100,20	0,12	1 003 004	100,12	100,35	9,72		9,11	9,87	0,50			398	
Монетка	1 000	10,70	16.ноя.06	15.ноя.07	14.май.09		17,5	35,7														
Перекресток	1 500	8,81	11.июл.06	11.июл.06	08.июл.08		1,1	25,3			100,00	100,20								B		
Пятерочка	1 500	11,45	15.ноя.06		12.май.10			47,8			109,00									B+		
Пятерочка-2	3 000	9,30	20.июн.06		14.дек.10			55,0	102,60	-0,30	2 052	102,80	103,00		8,78		9,06	3,59		B+	224	
Техносила	2 000	9,50	30.ноя.06	29.май.08	27.май.10		24,0	48,3														
сервис																						
ДжЭфСи-2	1 200	13,00	05.дек.06	26.дек.06	04.дек.07		6,7	18,1	101,70	-0,01	63 613 605	101,70	101,80	9,68		9,42	12,78	0,51		B-	C+	395
Евросервис	1 500	14,00	20.июн.06	19.дек.06	18.дек.07		6,4	18,6														
КААД-2	3 000	11,59	23.ноя.06	23.ноя.06	22.май.08		5,6	23,8	99,56	0,05	20 921 196	99,56	99,65	12,98		12,55	11,64	0,41		B-/ruBBB-	NR	724
Лаверна	1 000	12,00	12.окт.06	12.апр.07	08.апр.10		10,2	46,6	100,20		66 485 000	100,10	100,20	12,04		11,52	11,98	0,74			631	
ММК-Трансфинанс	650	11,50	13.июл.06	16.янв.07	10.июл.08		7,4	25,4			100,85	101,25										
Мособлгаз	1 000	10,75	22.июн.06		21.дек.08			30,9	102,43	0,29	2 048 500	101,96	102,09		9,29		10,49	1,43			310	
РКС	1 500	9,70	18.окт.06	17.окт.07	15.апр.09		16,5	34,7														
Росинтер-2	400	10,00	05.июл.06		02.июл.08			25,1												C		
Росинтер-3	1 000	11,00	01.сен.06	01.сен.06	27.авг.10		2,8	51,3												C		
Санвэй	3 000	11,66	06.дек.06	06.июн.07	03.дек.08		12,1	30,3			101,50	101,60										
Трансаэрс	2 500	11,65	10.авг.06	09.авг.07	05.фев.09		14,2	32,4	100,74	-0,53	3 022 200	100,65	100,74	11,22			11,56	1,02			547	
ЭйрЮнион	1 500	13,00	15.авг.06	15.май.07	10.ноя.09		11,3	41,7			90,50	99,45										
ЮТэйр	1 000	10,65	22.ноя.06		22.ноя.06			5,5														
строительство																						
Адамант	500	13,10	07.дек.06		05.июн.08		24,2	101,80	-0,10	205 637	101,80	102,00		11,93		12,87	1,65			B-	574	
Адамант-2	2 000	11,25	24.авг.06	24.май.07	20.май.10		11,6	48,0														
ГлМосСтрой-2	4 000	11,50	21.сен.06	20.сен.07	17.мар.11		15,6	58,1	100,52	0,01	48 170 113	100,45	100,58	11,33		11,44	1,11				552	
ЛенСпецСМУ	1 000	12,00	26.окт.06	24.апр.08	22.апр.10		22,8	47,1	99,85	0,02	149 775	98,30	100,00	11,90		12,02	1,55				580	
ЛСР	1 000	11,00	21.сен.06	22.мар.07	20.мар.08		9,5	21,7	99,32	0,14	30 331 234	99,30	99,50	12,23		11,67	11,08	0,69		C+	650	
Миракс Групп	1 000	12,50	22.авг.06	22.авг.06	19.авг.08		2,5	26,7	100,70	0,20	5 035 000	100,60	100,90	8,97	11,08	8,66	12,41	1,82		B-	474	
ПИК-5	1 120	10,20	22.авг.06	22.май.07	20.май.08		11,6	23,7			99,60	99,75								C		
Стройтрансгаз	3 000	9,60	28.июн.06		25.июн.08			24,9	101,51	0,11	200 984 800	101,50	101,55		8,97		9,46	1,78			273	
СУ-155	1 000	10,50	29.июн.06		30.мар.07			9,8				101,00								C+		
энергетика																						
Башкирэн-2	500	9,50	24.авг.06		22.фев.07			8,6			100,40	101,10								B		
Башкирэн-3	1 500	8,56	03.июл.06		19.мар.09			33,8												B		
Ленэнергс	3 000	10,25	19.окт.06		19.апр.07			10,5			100,61	101,10								B-		
Мосэнерго-2	5 000	7,65	31.авг.06	23.фев.12	18.фев.16		69,5	118,0			99,10	99,40								B-/ruBBB+		
СвердлЭн	500	10,50	31.авг.06		01.мар.07			8,8	101,00	0,00	404 000	100,60	101,20		9,21	8,79	10,40	0,67		C	348	
Татэнерго	1 500	9,65	14.сен.06		13.мар.08			21,4	102,90	0,00	308 700	102,75	102,90		8,00		9,38	1,59			195	
Якутскэнерго	400	14,00	31.авг.06		31.авг.06			2,8			101,00	101,49								C+		
химия																						
Куйбышеввазот-2	2 000	8,80	08.сен.06		04.мар.11			57,6			99,75	99,95								B-		
НИКОСХИМ	1 000	14,00	15.июн.06		14.дек.0																	



Рынок рублевых облигаций

Выпуск	Объем выпуска, млн. руб.	Купонная ставка, %	Дата			Месяцев до		Цена	Изм.	Торговый объем, руб.	Котировки		Доходность, %				DVO1	Рейтинг		Сред. бл	
			купона	оферты	погаш.	офрт.	погаш.				покупка	продажа	офрт.	погаш.	HPR	текущ.		S&P/M	Уралсиб		
КОРПОРАТИВНЫЕ ОБЛИГАЦИИ (продолжение)																					
Трансмаш	1 500				01.дек.07		18,0					99,90									
УВЗ	2 000	13,36	03.окт.06	08.окт.06	30.сен.08	4,0	28,1	101,35	-0,10	9 122	100,00	101,47	8,68		8,42	13,18	0,32		B	295	
УВЗ-2	3 000	9,35	04.окт.06	03.окт.07	05.окт.10	16,0	52,6	100,70	0,13	10 070	100,65	100,85	8,95			9,29	1,18		B	312	
автопром																					
АвтоВАЗ-2	3 000	9,20	16.авг.06	14.фев.07	13.авг.08	8,3	26,5	100,61	-0,29	30 241 006	100,75	100,90	8,40		8,03	9,14	0,63		B	267	
АвтоВАЗ-3	5 000	9,70	27.июн.06	27.июн.06	22.июн.10	0,6	49,1	100,05	-0,03	78 039	100,05	100,20	8,65		8,31	9,70	0,05		B	293	
ИжАвто	1 000	10,70	13.сен.06		14.мар.07		9,3	99,28	-0,02	38 605 877	99,25	99,45		12,00	11,44	10,78	0,67		C-	627	
КамАЗ-2	1 500	8,45	22.сен.06	26.сен.08	17.сен.10	28,0	52,0	99,87	0,47	59 901 998	99,50	100,00	8,62			8,46	1,97		C	221	
СОК-Авто	1 100	12,60	26.окт.06	26.окт.06	24.апр.08	4,6	22,8				99,95	100,30									
СС-Авто	1 500	11,25	27.июл.06	25.янв.07	21.янв.10	7,7	44,1					102,15								B	
производство																					
Арнест	600	10,30	25.окт.06	25.апр.07	29.апр.09	10,7	35,2														
АЦБК	500	13,50	07.сен.06		07.сен.06		3,0				100,65	101,70								B-	
АЦБК-Инвест-2	500	11,80	22.авг.06	21.ноя.06	20.май.08	5,5	23,7													B-	
Волга	1 500	12,00	12.сен.06		13.мар.07		9,2	101,95	0,01	17 376 223	101,80	102,00		9,45	9,00	11,77	0,70		B	372	
ГОТЭК-2	1 500	9,90	22.июн.06	23.июн.06	18.июн.09	0,5	36,8	100,15	0,11	33 017 345	100,05	100,25	11,95		11,28	9,89	0,04		C-	621	
ЛОМО-2	700	14,20	11.июл.06		11.июл.06		1,1	100,06	0,08	177 102	100,06	100,24		13,53	12,76	14,19	0,08		D+	780	
ОМК	3 000	9,20	07.дек.06		12.июн.08		24,5				102,11	102,30									
Росконтракт	700	11,70	05.сен.06	05.сен.06	04.сен.07	2,9	15,1	99,70	-0,10	99 700	99,60	99,80	13,62	12,51	12,97	11,74	0,21		C+	789	
РусТекстиль	500	18,80	12.сен.06		12.сен.06		3,2	101,39	0,03	2 715 265	101,30	101,80		13,32	12,71	18,54	0,24		C-	759	
РусТекстиль-2	1 000	12,75	07.сен.06		05.мар.09		33,3	99,00	0,20	237 600	98,30	99,00		13,76		12,88	1,56		C-	752	
РусТекстиль-3	1 200	12,00	24.окт.06	01.ноя.07	20.окт.09	17,0	41,0				97,99	98,20								C-	
СалаватСтекло	750	11,60	26.сен.06	26.сен.06	25.мар.08	3,6	21,8				103,10	104,20									
СалаватСтекло-2	1 200	9,28	01.ноя.06	31.окт.07	28.окт.09	17,0	41,2				99,45	99,70									
СвобСокол	600	11,75	23.ноя.06		23.ноя.07		17,7				99,90	100,50									
СЗЛК	300	13,90	13.июл.06		13.июл.06		1,1	101,00	0,97	220 180		100,00		3,01	2,97	13,76	0,10		C	-272	
ТМК	2 000	10,30	20.окт.06		20.окт.06		4,4				100,90	101,00								B-	
ТМК-2	3 000	10,09	26.сен.06	27.мар.07	24.мар.09	9,7	34,0				101,67	102,20								B-	
ТМК-3	5 000	7,95	22.авг.06	19.фев.08	15.фев.11	20,7	57,1				99,90	100,00								B-	
ЧТПЗ	3 000	9,50	21.июн.06	18.июн.08	16.июн.10	24,7	48,9	102,38	0,08	32 762 500	102,40	103,25	8,37		9,28	1,79				215	
ЯТХ	1 000	12,00	27.окт.06	27.окт.06	24.окт.08	4,7	28,9	100,15	0,05	49 015 423	100,10	100,25	11,84		11,43	11,98	0,35		C+	611	
финансы																					
Газбанк	750	11,00	21.ноя.06	21.ноя.06	25.ноя.08	5,5	30,0				99,95	100,15								B2	
Газпромбанк	5 000	7,10	03.авг.06		27.янв.11		56,4				97,85	98,09								Baa1/BB	
Зенит	1 000	8,00	22.сен.06		24.мар.07		9,6				99,85	100,00								B1	
Зенит-2	2 000	8,39	16.авг.06		16.фев.09		32,8				99,70	99,95									
Импэкобанк-2	1 000	7,50	20.окт.06	21.апр.07	20.апр.08	10,5	22,7					100,75								B-/B1	
КИТ Финанс	2 000	10,50	17.июн.06	22.дек.06	18.дек.08	6,5	30,8													CCC	
МастерБанк-2	1 000	11,75	24.ноя.06	25.май.07	23.май.08	11,7	23,8	100,10	0,10	76 952 000	100,07	100,12	11,96		11,58	11,74	0,84			623	
МИА-2	1 000	9,50	08.авг.06	06.фев.07	09.авг.08	8,1	26,4	100,05	0,15	2 001 000	99,90	100,30	9,75		9,34	9,50	0,59			402	
МИА-3	1 500	9,40	31.авг.06	30.авг.07	23.фев.12	14,9	69,5				100,00	100,50									
МКБ	500	10,50	26.июл.06		25.апр.07		10,7				100,20	100,45								B1	
ММБ-1	1 000	8,30	15.авг.06		13.фев.07		8,3			20 246 000										BB	
МОИА	1 500	9,00	21.июн.06	21.июн.06	21.дек.10	0,4	55,2				99,90	100,05									
Пробизнесбанк-2	1 000	10,69	01.ноя.06		29.апр.09		35,2				100,02	100,69									
Росбанк	3 000	9,25	15.авг.06	14.фев.07	15.фев.09	8,3	32,7	101,36	0,02	1 216 320	101,28	101,40	7,28		6,97	9,13	0,64		B-/ruBBB-/Ba3	155	
РСХБанк	3 000	7,50	06.сен.06	06.дек.06	04.июн.08	6,0	24,2	100,30	-0,15	1 001 997	100,30	100,50	7,06		6,87	7,48	0,46		Ba1	132	
РСХБанк-2	7 000	7,85	23.авг.06		16.фев.11		57,1	100,25	0,03	39 197 750	100,10	100,25		8,02		7,83	3,69		Ba1	145	
РТК Лиз-4	2 250	8,80	10.окт.06		08.апр.08		22,3				100,35	100,55								B-	
РусСтанд-2	1 000	14,00	14.июн.06		14.июн.06		0,2													B+/ruA+/Ba2	
РусСтанд-3	2 000	8,40	23.авг.06	01.сен.06	22.авг.07	2,8	14,6				100,05									B+/ruA+/Ba2	
РусСтанд-4	3 000	8,25	01.сен.06		03.мар.08		21,1			37 510 050										B+/ruA+/Ba2	
РусСтанд-5	5 000	7,60	14.сен.06	15.мар.07	09.сен.10	9,3	51,8					100,00								B+/ruA+/Ba2	
РусСтанд-6	6 000	8,10	16.авг.06	23.авг.07	09.фев.11	14,7	56,9				99,70									B+/ruA+/Ba2	
ХКФ-2	3 000	8,50	14.ноя.06	15.май.07	11.май.10	11,3	47,7													B-/Ba3	
ХКФ-3	3 000	8,25	22.июн.06	22.мар.07	16.сен.10	9,5	52,0				100,05									B-/Ba3	



Рынок рублевых облигаций

Выпуск	Объем выпуска, млн. руб.	Купонная ставка, %	Дата			Месяцев до		Цена	Изм.	Торговый объем, руб.	Котировки		Доходность, %				DVO1	Рейтинг	Сред. бл
			купона	оферты	погаш.	оферты	погаш.				покупка	продажа	оферты	погаш.	HPR	текущая			
МУНИЦИПАЛЬНЫЕ ОБЛИГАЦИИ																			
Башкортостан-4	500	8,02	14.сен.06		13.сен.07	15,4					100,00							BB/Ba1	
Белг обл-31001	2 000	8,38	16.авг.06		10.ноя.10	53,8					101,90	102,20							
Волг обл	600	13,00	15.июн.06		11.июн.09	36,6													
Волг обл-2	700	6,48	22.июн.06		17.июн.10	49,0					106,90	107,20							
Воронеж обл-2	500	13,00	16.июн.06		18.июн.09	36,8													
Иркут обл	800	10,50	20.июл.06		22.июл.07	13,6					101,47	101,70						B+	
Иркут обл-2	1 050	10,00	07.сен.06		07.сен.06	3,0	100,47	-0,14	603	100,47	100,74			8,30	8,05	9,95	0,23	B+	257
Ирк обл31-1	1 500	10,00	22.июн.06		17.дек.09	42,9	102,60	0,10	1 026 000	102,20	102,70			7,88		9,75	1,58	B+	161
Ирк обл31-2	900	8,50	25.окт.06		23.окт.08	28,9					100,30	100,70						B+	
Коми-5	500	14,00	24.июн.06		24.дек.07	18,8					108,05	109,80						-/Ba3	
Коми-6	700	14,00	14.окт.06		14.окт.10	52,9					114,97	118,00						-/Ba3	
Коми-7	1 000	12,00	23.ноя.06		22.ноя.13	90,8					105,80	108,50						-/Ba3	
Коми-8	1 000	9,00	05.сен.06		03.дек.15	115,5	99,00	-0,03	36 225 649	95,85	99,00			7,84		9,09	5,92	-/Ba3	108
Костром обл-4	800	12,00	13.июн.06		11.мар.08	21,4													
Красноярск-4	630	12,50	27.июл.06		27.окт.06	4,7	102,05	-0,35	510 250	101,90	102,30			7,21	6,91	12,25	0,36		147
Крас край-3	3 000	7,00	04.окт.06		01.окт.08	28,2					98,85	99,25							
Краснод край	605	10,00	14.ноя.06		15.май.07	11,3	102,30	0,00	2 046 000	102,25	102,60			7,52	7,31	9,78	0,87	B+/ruA+	179
Лен обл-2	800	14,01	14.июн.06		08.дек.10	54,8												B+/ruA+	
Лен обл-3	1 300	13,50	16.июн.06		05.дек.14	103,4												B+/ruA+	
Москва-35	4 000	10,00	18.июн.06		18.июн.06	0,3												BBB/Baa2	
Москва-37	4 000	10,00	23.июн.06		23.сен.06	3,5					101,30	103,30						BBB/Baa2	
Москва-27	4 000	15,00	20.июн.06		20.дек.06	6,5	105,11	-0,41	20 658 530	105,10	105,25			5,29	4,97	14,27	0,52	BBB/Baa2	-44
Москва-31	5 000	10,00	20.авг.06		20.май.07	11,5					103,25							BBB/Baa2	
Москва-42	3 000	10,00	13.авг.06		13.авг.07	14,3					102,01	105,40						BBB/Baa2	
Москва-40	5 000	10,00	26.июл.06		26.окт.07	16,8						105,88						BBB/Baa2	
Москва-43	5 000	10,00	17.авг.06		17.май.08	23,6					105,00	107,90						BBB/Baa2	
Москва-29	5 000	10,00	05.дек.06		05.июн.08	24,2					106,90	107,14						BBB/Baa2	
Москва-36	3 900	10,00	16.июн.06		16.дек.08	30,7					108,65	108,85						BBB/Baa2	
Москва-47	5 000	10,00	28.июл.06		28.апр.09	35,1	108,25	0,15	2 349 025	108,20	108,30					9,24	2,60	BBB/Baa2	11
Москва-41	5 000	10,00	30.июл.06		30.июл.10	50,4					106,01	109,50						BBB/Baa2	
Москва-38	5 000	10,00	26.июн.06		26.дек.10	55,4					113,21	113,45						BBB/Baa2	
Москва-39	4 800	10,00	21.июл.06		21.июл.14	98,8	109,90	0,00	165 562 108	109,90	109,99			6,94		9,10	6,19	BBB/Baa2	21
Москва-44	5 000	10,00	24.июн.06		24.июн.15	110,1	109,90	0,05	27 529 960	109,82	109,92			6,93		9,10	6,69	BBB/Baa2	17
Моск обл-3	4 000	11,00	20.авг.06		19.авг.07	14,5					105,05	105,40						BB/ruAA/Ba3	
Моск обл-4	9 600	11,00	25.июл.06		21.апр.09	34,9	110,60	-0,10	160 692 416	110,50	110,80			7,07		9,95	2,60	BB/ruAA/Ba3	67
Моск обл-5	12 000	10,00	03.окт.06		30.мар.10	46,3	107,95	0,10	455 819	107,80	107,90			7,07		9,26	2,67	BB/ruAA/Ba3	71
Моск обл-6	12 000	9,00	24.окт.06		19.апр.11	59,2	106,83	0,03	197 177 126	106,80	106,88			7,44		8,42	4,05	BB/ruAA/Ba3	86
Нижегор обл-1	1 000	11,80	02.авг.06		01.ноя.06	4,8	101,51	-0,10	27 715 629	101,46	101,78			8,12	7,79	11,62	0,37	BB/ruAA/Ba3	239
Нижегор обл-2	2 500	10,24	02.ноя.06		02.ноя.08	29,2	104,31	1,61	1 298 671	104,31	104,50			7,47		9,82	1,55	BB/ruAA/Ba3	134
Новосибирск-2	1 500	12,00	06.сен.06		07.дек.06	6,0	101,94	-0,08	12 232 510	101,93	102,20			8,21	7,93	11,77	0,46	BB/ruAA/Ba2	248
Новосибирск-3	1 000	13,00	12.июл.06		14.июл.09	37,7	112,87	-0,50	1 693 000	112,80	113,20			7,78		11,52	2,82	BB/ruAA/Ba2	136
Новосиб обл	1 500	13,50	27.июл.06		27.июл.06	1,6	100,85	-0,15	5 647 600	100,75	100,85			7,08	6,87	13,39	0,13	BB/ruAA/Ba2	135
Новосиб обл-2	2 000	13,30	31.авг.06		29.ноя.07	17,9	108,95	0,65	39 222	108,00	108,95			7,04		12,21	1,39	BB/ruAA/Ba2	114
Самар обл-1	1 185	12,00	04.июл.06		04.июл.06	0,8												BB/ruAA/Ba2	
Самар обл-2	1 500	6,82	15.июн.06		09.сен.10	51,8												BB/ruAA/Ba2	
Твер Обл-2	600	16,90	24.авг.06		23.ноя.06	5,6	105,00	0,53	63 000	104,00	105,00			5,86	5,65	16,10	0,45	BB/ruAA/Ba2	13
Твер Обл-3	800	7,95	31.авг.06		30.ноя.08	30,2	100,45	0,05	41 685 350	100,11	100,49			7,98		7,91	2,12	BB/ruAA/Ba2	157
Томск	300	12,00	24.авг.06		22.ноя.07	17,7													
Томск обл-1	500	11,00	27.июл.06		27.июл.06	1,6					100,15	100,67						ruA	
Томск обл-2	600	11,00	13.окт.06		13.окт.07	16,4	104,50	0,15	8 360	104,00	104,50			6,81		10,53	1,27	ruA	97
Удмуртия	1 000	8,20	27.июн.06		27.дек.08	31,1	100,70	0,00	1 510 500	100,60	100,80			8,04		8,14	2,20	ruA	163
Уфа-3	400	10,03	18.июл.06		18.июл.06	1,3					100,15	100,30						B+/ruA+	
Уфа-4	500	10,03	05.дек.06		03.июн.08	24,2					104,15	104,39						B+/ruA+	
Хаб край-5	700	10,00	05.июл.06		05.окт.06	3,9	100,85	0,00	43 169 920	100,75	101,05			7,50	7,18	9,92	0,30	B+/ruA+	177
ХМАО-2	3 000	12,00	26.ноя.06		27.май.08	23,9												BB/ruAA	
Чувашия-2	500	9,00	12.июл.06		13.апр.07	10,3					100,70	103,00						BB/ruAA	
Чувашия-4	750	12,33	26.сен.06		27.мар.09	34,1	112,70	0,50	9 016	110,70	112,70			7,36		10,94	2,60	BB/ruAA	96
Якутия-3	800	12,00	20.июн.06		17.июн.08	24,6					108,70	108,90						ruA	
Якутия-5	2 000	9,00	20.июл.06		21.апр.07	10,5	101,00	0,40	8 080	100,60	101,00			7,41	7,10	8,91	0,79	ruA	168
Якутия-25006	2 000	10,00	17.авг.06		13.май.10	47,8					107,70	108,00						ruA	
Якутия-35001	2 500	7,95	20.июл.06		11.апр.13	83,3					100,70	100,95						ruA	
ЯНАО	1 800	11,00	05.авг.06		03.авг.08	26,2					105,00							BB-/ruAA-	
Яросл обл-2	1 000	13,28	04.июл.06		03.июл.07	13,0	105,15	-0,10	137 751	105,15	105,20			7,95		12,63	0,99	BB-/ruAA-	224
Яросл обл-3	1 000	12,00	17.ноя.06		17.ноя.06	5,4					101,70	102,10							
Яросл обл-4	1 000	11,00	23.ноя.06		26.май.09	36,1	108,15	-0,01	64 890	106,50	108,15			7,45		10,17	2,65		104
Яросл обл-34006	2 000	8,35	24.окт.06		19.апр.11	59,2					99,00	99,50							

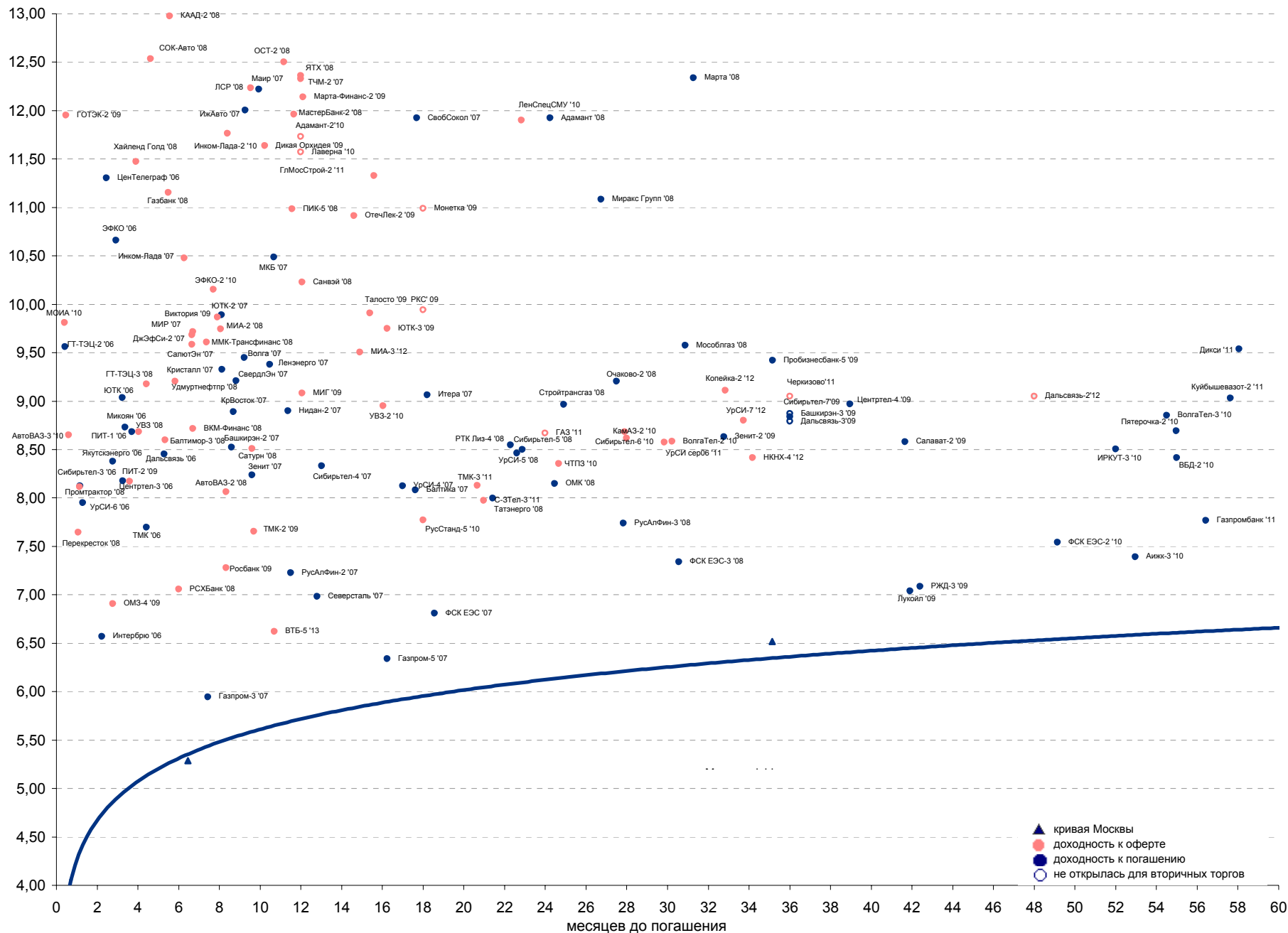


Рынок рублевых облигаций

Выпуск	Объем, тыс. ед.	Купон	Дата погашения	Дата след. Купона	Цена закрытия	Изменение, %	Доходность, %		Спрэд к индикатору, б.п.	Мод. дюрация
							погашения	текущая		
СУВЕРЕННЫЕ ОБЛИГАЦИИ										
Россия '07	\$ 2 400 000	10,00	26.06.2007	26.06.2006	104,15	-0,02	5,78	9,60	66,4	0,93
Россия '10	\$ 2 767 442	8,25	31.03.2010	30.09.2006	104,53	0,02	6,87	7,89	191,3	3,18
Россия '18	\$ 3 466 671	11,00	24.07.2018	24.07.2006	139,40	-0,09	6,30	7,89	122,1	7,31
Россия '28	\$ 2 500 000	12,75	24.06.2028	24.06.2006	171,61	-0,05	6,56	7,43	145,8	9,92
Россия '30	\$ 18 400 000	5,00	31.03.2030	30.09.2006	107,16	-0,16	6,29	4,67	131,5	7,37
МинФин V	\$ 2 837 000	3,00	14.05.2008	14.05.2007	94,67	-0,02	6,03	3,17	91,4	1,77
МинФин VII	\$ 1 750 000	3,00	14.05.2011	14.05.2007	87,19	0,07	6,09	3,44	116,6	4,34
МинФин VIII	\$ 1 322 000	3,00	14.11.2007	14.11.2006	97,37	-0,02	4,95	3,08	-16,8	1,36
Aries '07	eur 2 000 000	6,18	25.10.2007	25.10.2006	103,86	-0,06	3,49	5,95		0,37
Aries '09	eur 1 000 000	7,75	25.10.2009	25.10.2006	110,81	-0,03	4,22	6,99	-73,5	2,85
Aries '14	\$ 2 435 500	9,60	25.10.2014	25.10.2006	123,10	0,12	6,04	7,80	106,2	5,95
МУНИЦИПАЛЬНЫЕ ОБЛИГАЦИИ										
Москва '11	eur 374 000	6,45	12.10.2011	12.10.2006	107,91	-0,03	5,68	5,98	-41,7 / 74,9	4,94
КОРПОРАТИВНЫЕ ОБЛИГАЦИИ										
АЛРОСА '08	\$ 500 000	8,13	06.05.2008	06.11.2006	103,86	-0,07	5,93	7,82	-23,7 / 88,0	1,73
АЛРОСА '14	\$ 500 000	8,88	17.11.2014	17.11.2006	111,54	0,13	7,03	7,96	55,4 / 218,1	5,99
Альфа-Банк '07	\$ 150 000	7,75	09.02.2007	09.08.2006	100,75	0,08	6,52	7,69	74,1 / 140,5	0,61
Банк Москвы '09	\$ 250 000	8,00	28.09.2009	28.09.2006	103,25	0,05	6,87	7,75	18,4 / 192,1	2,82
Банк Москвы '10	\$ 300 000	7,38	26.11.2010	26.11.2006	101,21	0,06	7,05	7,29	26,1 / 211,2	3,73
ВБД '08	\$ 150 000	8,50	21.05.2008	21.11.2006	102,30	-0,06	7,20	8,31	102,3 / 215,5	1,75
ВТБ '08	\$ 550 000	6,88	11.12.2008	11.12.2006	101,51	0,03	6,21	6,77	-21,2 / 120,5	2,26
ВТБ '11	\$ 450 000	7,50	12.10.2011	12.10.2006	104,40	0,06	6,51	7,18	-29,8 / 157,4	3,63
ВТБ '15	\$ 750 000	6,32	04.02.2015	04.08.2006	99,11	-0,03	6,58	6,37	33,1 / 222,9	3,13
ВТБ '35	\$ 1 000 000	6,25	30.06.2035	30.06.2006	97,08	0,10	6,47	6,44	-8,5 / 137,3	6,59
Вымпелком '09	\$ 450 000	10,00	16.06.2009	16.12.2006	106,87	-0,03	7,40	9,36	82,7 / 243,9	2,58
Вымпелком '10	\$ 300 000	8,00	11.02.2010	11.08.2006	101,11	0,04	7,64	7,91	84,3 / 268,1	3,04
Вымпелком '11	\$ 300 000	8,38	22.10.2011	22.10.2006	102,52	0,03	7,79	8,17	106,3 / 285,5	4,22
Газпром '07	\$ 500 000	9,13	25.04.2007	25.10.2006	102,63	0,00	5,92	8,89	13,2 / 79,5	0,81
Газпром '09	\$ 700 000	10,50	21.10.2009	21.10.2006	112,92	0,02	6,16	9,30	-70,3 / 121,0	2,81
Газпром '10	eur 1 000 000	7,80	27.09.2010	27.09.2006	111,86	0,06	4,67	6,97	-219,4 / -28,2	3,49
Газпром '13	\$ 1 750 000	9,63	01.03.2013	01.09.2006	115,85	0,08	6,65	8,31	-21,2 / 172,6	4,94
Gazstream '13	\$ 646 500	5,63	22.07.2013	22.07.2006	98,11	0,13	5,95	5,73	-57,5 / 102,6	5,64
Газпром '15	eur 1 000 000	5,88	01.06.2015	01.06.2007	102,89	0,02	5,46	5,71	-90,4 / 48,3	6,85
Газпром '20	\$ 1 250 000	7,20	01.02.2020	01.08.2006	102,94	0,17	6,86	7,00	0,0 / 189,0	4,01
Газпром '34	\$ 1 200 000	8,63	28.04.2034	28.10.2006	118,17	0,18	7,12	7,30	55,8 / 214,2	11,56
Газпромбанк '08	\$ 1 050 000	7,25	30.10.2008	30.10.2006	102,02	0,00	6,31	7,11	-4,9 / 130,3	2,14
Газпромбанк '15	\$ 1 000 000	6,50	23.09.2015	23.09.2006	94,64	-0,17	7,30	6,87	94,2 / 232,9	6,68
Евраз '06	\$ 175 000	8,88	25.09.2006	25.09.2006	100,67	0,01	6,29	8,82	50,3 / 116,6	0,27
Евраз '09	\$ 300 000	10,88	03.08.2009	03.08.2006	109,00	-0,07	7,58	9,98	101,7 / 262,9	2,56
Евраз '15	\$ 750 000	8,25	10.11.2015	10.11.2006	100,08	-0,02	8,24	8,24	187,4 / 326,1	6,40
Зенит '06	\$ 125 000	9,25	12.06.2006	#VALUE!	100,21	0,19		9,23		#N/A N.A.
МБРР '08	\$ 150 000	8,63	03.03.2008	03.09.2006	100,60	-0,01	8,23	8,57	215,9 / 317,0	1,53
МДМ-Банк '06	\$ 200 000	9,38	23.09.2006	23.09.2006	100,63	0,00	6,54	9,32	75,8 / 142,1	0,27
Мегафон '09	\$ 375 000	8,00	10.12.2009	10.12.2006	101,25	-0,04	7,58	7,90	80,9 / 265,5	2,99
ММК '08	\$ 300 000	8,00	21.10.2008	21.10.2006	102,07	-0,15	7,02	7,84	68,1 / 200,9	2,09
МТС '08	\$ 400 000	9,75	30.01.2008	30.07.2006	104,37	-0,03	6,85	9,34	106,8 / 189,8	1,44
МТС '10	\$ 400 000	8,38	14.10.2010	14.10.2006	102,17	0,04	7,77	8,20	73,3 / 279,9	3,54
МТС '12	\$ 400 000	8,00	28.01.2012	28.07.2006	99,99	-0,07	8,00	8,00	129,1 / 307,1	4,32
НИКойл '07	\$ 150 000	9,00	19.03.2007	19.09.2006	101,04	0,00	7,54	8,91	175,4 / 241,7	0,71
НОМОС '07	\$ 125 000	9,13	13.02.2007	13.08.2006	100,95	0,00	7,59	9,04	181,1 / 247,5	0,61
Норникель '09	\$ 500 000	7,13	30.09.2009	30.09.2006	101,20	0,00	6,71	7,04	-0,2 / 175,4	2,86
Петрокоммерц '07	\$ 120 000	9,00	09.02.2007	10.08.2006	101,48	-0,01	6,61	8,87	82,6 / 148,9	0,61
Промсвбанк '06	\$ 200 000	10,25	27.10.2006	27.10.2006	101,11	-0,01	7,03	10,14	124,9 / 197,7	0,36
Промстройбанк '08	\$ 300 000	6,88	29.07.2008	29.07.2006	100,11	0,01	6,81	6,87	56,7 / 186,1	1,89
Промстройбанк '15	\$ 400 000	6,20	29.09.2015	29.09.2006	96,42	-0,14	7,18	6,43	38,0 / 206,2	3,64
РБР '08	\$ 170 000	6,50	11.08.2008	11.08.2006	99,63	0,00	6,68	6,52	41,6 / 172,9	1,94
Росбанк '09	\$ 300 000	9,75	24.09.2009	24.06.2006	105,15	0,03	7,95	9,27	108,0 / 292,1	1,92
Роснефть '06	\$ 150 000	12,75	20.11.2006	20.11.2006	102,86	-0,03	5,84	12,40	5,9 / 72,3	0,42
РусСтандарт '07	\$ 300 000	8,75	14.04.2007	14.10.2006	101,06	-0,04	7,39	8,66	129,4 / 246,0	0,78
РусСтандарт '08	\$ 300 000	8,13	21.04.2008	21.10.2006	100,26	0,00	7,96	8,10	182,2 / 290,8	1,67
Сбербанк '15	\$ 1 000 000	6,23	11.02.2015	11.08.2006	99,01	-0,03	6,54	6,29	-33,4 / 156,1	3,15
Северсталь '09	\$ 325 000	8,63	24.02.2009	24.08.2006	103,61	0,01	7,12	8,32	67,0 / 213,3	2,32
Северсталь '14	\$ 375 000	9,25	19.04.2014	19.10.2006	109,66	0,15	7,59	8,44	105,2 / 261,5	5,57
Сибкакадембанк '08	\$ 175 000	9,75	19.05.2008	19.11.2006	101,61	-0,02	8,81	9,60	265,3 / 376,8	1,72
Сибнефть '07	\$ 400 000	11,50	13.02.2007	13.08.2006	103,51	0,02	5,96	11,11	17,9 / 84,2	0,61
Сибнефть '09	\$ 500 000	10,75	15.01.2009	15.07.2006	110,33	0,05	6,34	9,74	55,8 / 122,1	2,18
Синек '15	\$ 250 000	7,70	03.08.2015	03.08.2006	99,29	0,09	7,81	7,76	114,8 / 283,4	4,68
Система '08	\$ 350 000	10,25	14.04.2008	14.10.2006	104,98	-0,07	7,28	9,76	149,6 / 232,7	1,63
Система '11	\$ 350 000	8,88	28.01.2011	28.07.2006	102,82	-0,01	8,13	8,63	132,1 / 318,7	3,63
ТНК '07	\$ 700 000	11,00	06.11.2007	06.11.2006	106,16	-0,04	6,29	10,36	50,5 / 116,9	1,28
Уралсиб '06	\$ 140 000	8,88	06.07.2006	06.07.2006	100,10	0,01	6,86	8,87	107,8 / 174,1	0,06
ХКФ '08	\$ 150 000	9,13	04.02.2008	04.08.2006	101,30	-0,02	8,25	9,01	221,6 / 318,1	1,45

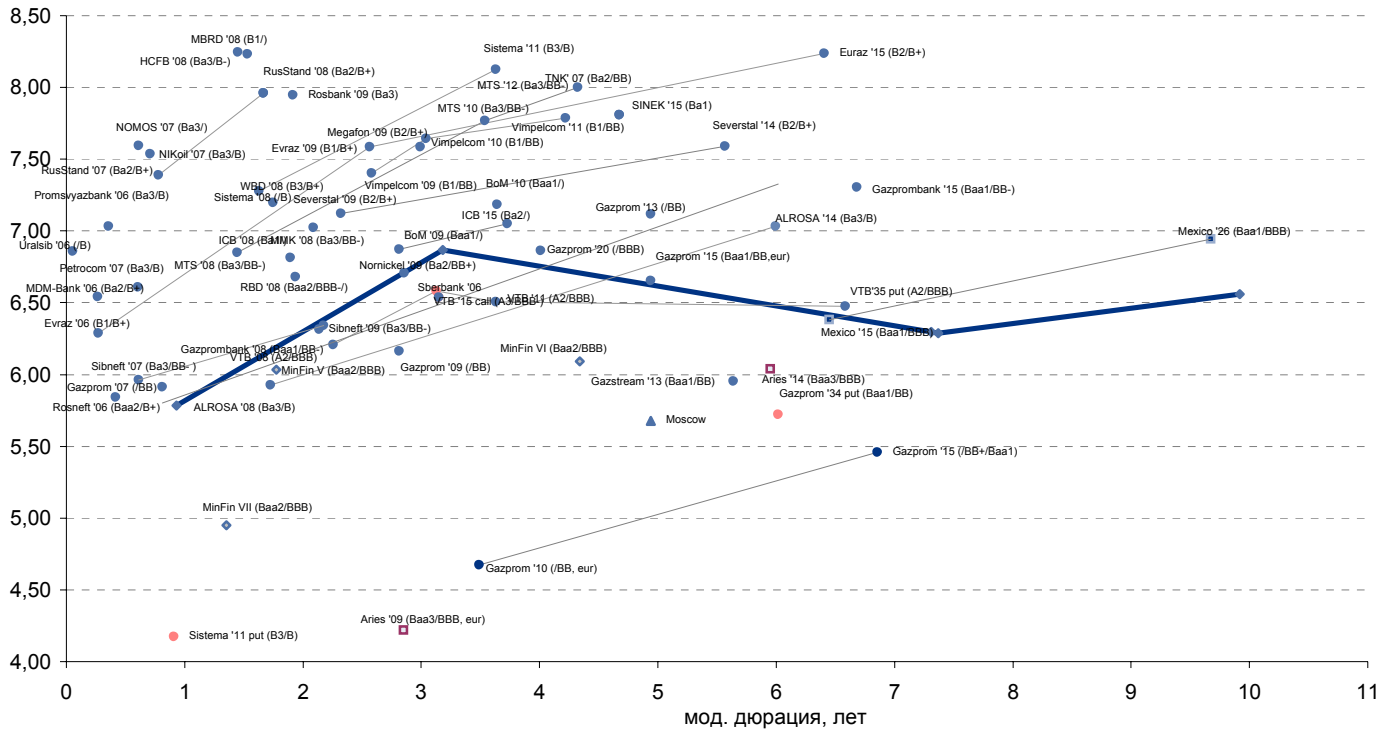


Рынок корпоративных облигаций

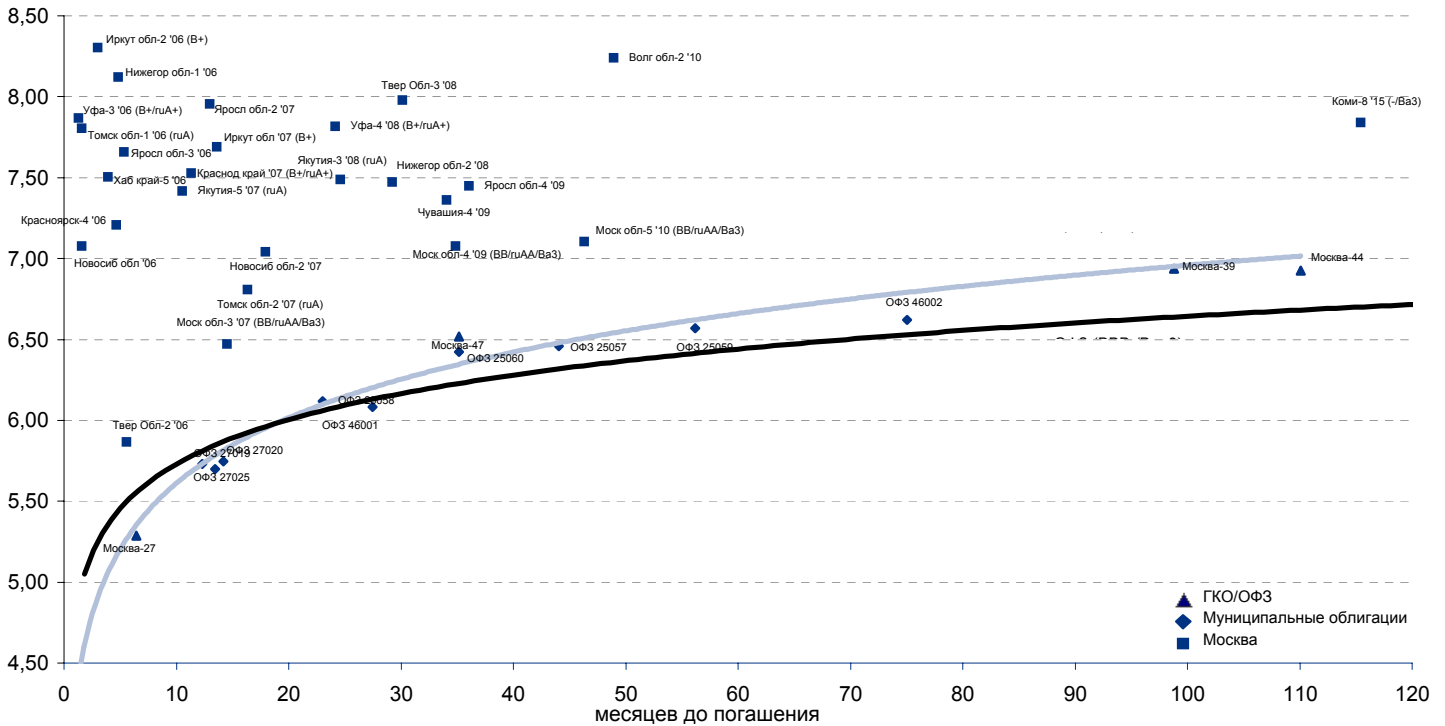




Рынок внешних долгов (по дюрации обязательств)



Рублевые муниципальные облигации



Планируемые размещения

Дата	Выпуск	Организаторы	Объем размещ	Параметры	Оферта
14 июн 06	Банк Санкт-Петербург	ПСБ, БФА	1 000	3 года	1 год
15 июн 06	УЗПС	Альфа Банк	1 500	4 года	2 года
15 июн 06	Метар-Финанс	ИК Ист Кэпитал	500	4 года	2 года
20 июн 06	НОМОС-Банк	НОМОС-Банк	3 000	3 года	?
20 июн 06	Натур-Продукт Инвест	Райффайзенбанк	1 000	3 года	1,5 года
21 июн 06	ТВЗ-3	Райффайзенбанк, ТранскредитБанк	1 000	4 года	2 года
21 июн 06	Финансбанк	Доиче Банк	3 500	3 года	1,5 года
22 июн 06	Юнимилк	Райффайзенбанк	2 000	5 лет	3 года
22 июн 06	Глобус-Лизинг Финанс-4	Сбербанк РФ - Северо-Западный банк	500	3 года	-
Итого:			14 000		



Бизнес-блок операций с долговыми инструментами

Исполнительный директор, руководитель бизнес-блока

Александр Пугач, apugach@uralsib.ru

Сергей Шемардов, клиентский менеджер, she_sa@uralsib.ru
Елена Довгань, клиентский менеджер, dov_en@uralsib.ru
Анна Карпова, клиентский менеджер, kar_am@uralsib.ru
Татьяна Архипова, клиентский менеджер, tarkhipova@uralsib.ru

Андрей Борисов, трейдер, bor_av@uralsib.ru
Чалов Вячеслав, трейдер, chalovVG@uralsib.ru
Борис Гинзбург, руководитель управления анализа
долговых инструментов, bginzburg@uralsib.ru
Анастасия Залесская, ст. аналитик, zal_av@uralsib.ru

Управление рынков долгового капитала

Руководитель управления

Дмитрий Волков, vda@uralsib.ru

Илья Зимин, директор, zimin@uralsib.ru
Гузель Тимошкина, ст. специалист, tim_gg@uralsib.ru

Дарья Сонюшкина, ст. специалист, son_da@uralsib.ru

Руководитель управления Петру Вадува, vad_pe@uralsib.ru

Заместитель руководителя управления

Константин Чернышев, che_kb@uralsib.ru

Стратегия

Петру Вадува, руководитель управления, vad_pe@uralsib.ru
Владимир Савов, ст. аналитик, sav_vn@uralsib.ru
Мария Плотникова, аналитик, plo_my@uralsib.ru
Наталья Майорова, аналитик, mai_ng@uralsib.ru

Металлургия/Машиностроение

Вячеслав Смольянинов, ст. аналитик, smo_vb@uralsib.ru
Кирилл Чуйко, аналитик, chu_ks@uralsib.ru

Телекоммуникации

Константин Чернышев, ст. аналитик, che_kb@uralsib.ru
Станислав Юдин, аналитик, yud_sa@uralsib.ru

Нефть и газ / Энергетика

Каюс Рапану, ст. аналитик, rap_ca@uralsib.ru
Алексей Кормщиков, аналитик, kor_an@uralsib.ru
Матвей Тайц, аналитик, tai_ma@uralsib.ru
Анна Юдина, аналитик, udi_an@uralsib.ru

Банки

Владимир Савов, ст. аналитик, sav_vn@uralsib.ru

Потребительский сектор

Марат Ибрагимов, ст. аналитик, ibr_my@uralsib.ru

Экономика России

Владимир Тихомиров, ст. экономист, tih_vi@uralsib.ru

Редактирование/Полиграфия/Перевод

Марк Брэдфорд, ст. редактор (англ. яз.),
bra_ms@uralsib.ru

Кристофер Роуз, редактор (англ. яз.),
ros_ch@uralsib.ru

Юлия Прокопенко, ст. редактор,
pro_ja@uralsib.ru

Андрей Пятигорский, ст. редактор,
pya_ae@uralsib.ru

Юлия Крючкова, переводчик/редактор, kru_jo@uralsib.ru

Интернет / Базы данных

Кирилл Братанич, специалист, bra_kv@uralsib.ru

Настоящий бюллетень предназначен исключительно для информационных целей. Ни при каких обстоятельствах этот бюллетень не должен использоваться или рассматриваться как oferta или предложение делать oferty. Несмотря на то, что данный материал был подготовлен с максимальной тщательностью, УРАЛСИБ не дает никаких прямых или косвенных заверений или гарантий в отношении достоверности и полноты включенной в бюллетень информации. Ни УРАЛСИБ, ни агенты компании или аффилированные лица не несут никакой ответственности за любые прямые или косвенные убытки от использования настоящего бюллетеня или содержащейся в нем информации.

Все права на бюллетень принадлежат ООО «УРАЛСИБ Кэпитал», и содержащаяся в нем информация не может воспроизводиться или распространяться без предварительного письменного разрешения. © УРАЛСИБ 2005